

Fit Box

Store enrouleur avec coffre et coulisses latérales qui s'intègre parfaitement aux fenêtres et aux portes vitrées grâce à son installation polyvalente : de face ou entre parclose.

COLORIS:

- Blanc (RAL 9016)
- Anodisé aluminium
- Noir (RAL 9011)
- Anthracite (RAL 7016)
- Marron (RAL 8017)



**Dimensions minimales
(largeur x hauteur)**

20 x 20 cm

**Dimensions maximales
(largeur x hauteur)**

160 x 250 cm

Manœuvres

Languette
Chaînette
Moteur

Installation

Installation de face
Installation entre parclose

Options

Personnalisation
Safekids

Avantages du système

Une conception polyvalente

Un store très polyvalent qui peut être installé de face ou entre parclose des ouvrants des fenêtres et des portes vitrées.



S'intègre parfaitement aux parclozes des fenêtres et portes vitrées. Coulisses semi-occultantes pour un blocage significatif de la lumière en cas de configuration avec des tissus occultants. Pour obtenir une meilleure occultation, il est nécessaire d'augmenter l'écart entre le store et le verre.

Barre de charge en aluminium compatible avec le moteur à batterie rechargeable, la chaînette et la languette. Avec l'actionnement par languette, le système permet de libérer le ressort.

Facile à installer

L'installation se fait en quatre étapes simples : prise de mesures, nettoyage de la surface d'application, mise en place des coulisses et des bouchons adhésifs, et enfin clipsage du coffre, qui est livré entièrement assemblé.



Sans trous, sans perçage, sans vis.



Adhésif ultra résistant avec la garantie 3M.¹



L'installation frontale est préconisée pour les portes et les fenêtres avec des moulures intérieures.

 Il est recommandé de suivre les instructions de montage et les conseils de nettoyage indiqués par le fabricant.

Nettoyage, entretien et accès facile au moteur

Le coffre peut être facilement démonté pour l'entretien et le nettoyage du store et des vitres. Une innovation unique sur le marché, brevetée mondialement par Bandalux.



Languettes de part et d'autre du coffre pour l'extraire.



Pour éviter de les endommager, il n'est pas nécessaire de désinstaller ou de retirer les coulisses.



Accès facile au moteur rechargeable à partir de la trappe située à l'extrémité du coffre qui permet de dissimuler les câbles.



Évite d'endommager ou de salir la vitre lors de la fixation des coulisses dans l'encadrement.

La sécurité avant tout

Bandalux propose le système de sécurité parfait avec les actionnements à moteur et languette.



Dépourvu de chaînette, l'actionnement à moteur à batterie rechargeable et la languette constituent le choix idéal pour les endroits accueillant des enfants.



L'actionnement par chaînette dispose d'un système de sécurité pour les enfants afin d'éviter qu'ils ne s'emmêlent dans la chaînette.

Qualité Bandalux

Une expérience d'utilisation unique

Tous les produits Bandalux offrent à l'utilisateur une expérience sensorielle et esthétique parfaite.



Mouvement doux et silencieux.



Ce concept évite le contact et le frottement de la chaîne avec les profilés en aluminium.



Aucun rebord visible sur les profilés en aluminium.

Personnalisez chaque détail


Bandalux se différencie par sa large gamme d'options disponibles permettant aux clients de personnaliser leurs stores dans les moindres détails.



Un grand choix de tissus pour toutes les situations.



Digital Printing. Imprimez des photos haute résolution sur le store.



Coffre, coulisses et barre de charge disponibles en 5 coloris : blanc, noir, marron, aluminium anodisé et anthracite. Autres options de ral disponibles.

Avantages du système

LYNX, cortinas inteligentes

La aplicación que te permite controlar todos los tipos de cortina de Bandalux, estés donde estés.



Disponibile para
Android e iOS.
Compatible con:



amazon alexa



Google Home

Confort sin contacto

Gestiona tus cortinas desde el móvil o mediante control por voz.

Personalización de ambientes

Programa y automatiza tantas escenas como quieras y confirma en todo momento la posición de tus cortinas.

Tranquilidad para ti y los tuyos

Activa escenas de simulación de presencia cuando estés fuera de casa.

Eficiencia y ahorro

Aprovecha mejor los ciclos de luz solar, reacciona a las condiciones climáticas y ahorra en la factura de la luz.

Espacio conectado

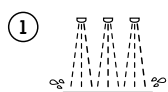
LYNX te permite, además de las cortinas, conectar otros elementos como música, lámparas, ventilador...

Stores purificateurs d'air

Bandalux présente Airpure®. Résultat de son innovation technologique continue et de son engagement envers le développement durable et le bien-être des personnes, ce nouveau store inclut une technologie capable de purifier l'air de n'importe quelle pièce.

Application d'un nanorevêtement sur un tissu technique

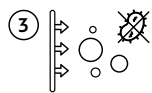
Le store est traité de la manière suivante :



Un mélange d'oxydes minéraux est appliqué sur le tissu du store.



Ce mélange s'active naturellement avec la lumière du soleil ou la lumière artificielle.



En s'activant, il élimine toute particule polluante présente dans l'air (virus, bactéries, champignons, pollution et composés organiques volatils).

Une grande polyvalence

- Applicable à tous les systèmes de Stores Enrouleurs, Box, Fit Box et Sous-Toiture.
- Disponible avec les tissus Polyscreen® 550 et Mega BO, en différentes couleurs :



POLYSCREEN® 550 AIRPURE®



Ash

Pearl

White

White Linen

White Pearl

MEGA BO AIRPURE®



Alabaster

Black

Dark Grey

White

Fit Box

OPTIONS

TARIF BASE (INCLUS DANS LE PRIX)

MANŒUVRE À CHÂÎNETTE



COULISSES ET BARRE DE CHARGE FIT BOX



CHILD SAFETY (SYSTÈME DE SÉCURITÉ ENFANTS)



❗ OPTIONNEL: Dispositif de sécurité Safekids.

PROFILÉ À RUBAN ADHÉSIF 3M



COLORIS PROFILÉS

- Blanc RAL 9016
- Anodisé aluminium
- Noir RAL 9011
- Anthracite RAL 7016
- Marron RAL 8017

❗ Sauf mention d'un coloris différent sur le bon de commande ou dans eBa, par défaut, les profilés sont livrés en blanc.

AUTRES OPTIONS

CHÂÎNETTE TRANSPARENTE



SAFEKIDS (SYSTÈME DE SÉCURITÉ ENFANTS)



BREVETÉ BANDALUX

PERSONNALISATION



COLLECTION AIRPURE®



STORES AIRPURE®

- **Collection Polyscreen® 550 Airpure®** dans les couleurs: Ash, Pearl, White, White Linen et White Pearl.
- **Collection Mega BO Airpure®** dans les couleurs: Alabaster, Black, Dark Grey et White.

MANŒUVRES

Langlette



❗ OPTIONNEL : Langlette avec cordon de 200 ou 600 mm.

Moteur

MOTEUR BATTERIE (12V)

BANDALUX RECHARGEABLE BI ø15 0,3/30

❗ Chargeur nécessaire



AUTOMATISMES

TÉLÉCOMMANDE MONOCANAL	TÉLÉCOMMANDE MULTICANAL	AUTRES AUTOMATISMES
ÉMETTEUR 1 canal Réf. 06701100B	ÉMETTEUR 15 canaux Réf. 06701110B	CHARGEUR CA Batterie rechargeable Réf. 06701200

MOTORISATION

CONFIGURATION D'UN STORE AVEC UN OU PLUSIEURS POINTS DE COMMANDE



MOTEUR BATTERIE 15 BANDALUX



ÉMETTEUR
1 CANAL
06701100B
BLANC



+

CHARGEUR AC BATTERIE RECHARGEABLE
06701215



+

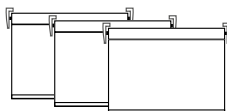
CÂBLE USB TYPE C
06701275



CONFIGURATION DE DEUX STORES OU PLUS AVEC UN OU PLUSIEURS POINTS DE COMMANDE



MOTEUR BATTERIE 15 BANDALUX



ÉMETTEUR 15 CANAUX
06701110B
BLANC



+

CHARGEUR AC BATTERIE RECHARGEABLE
06701215



+

CÂBLE USB TYPE C
06701275



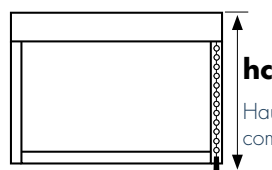
MANŒUVRES ET LARGEUR MINIMALE DU STORE

Manœuvre	Nom moteur	Ø mm	Nm	tr/min	Puissance (W)	Ampères (A)	Largeur min. store (mm)
LANGUETTE							580
CHAÎNETTE							200 (*)
MOTEUR BANDALUX BATTERIE	Rechargeable BI ø15 0,3/30	15	0,3	30	5	0,42	420



 (*) Hauteur maximale 1500 mm.

HAUTEUR DES COMMANDES



hc
Hauteur des commandes

CHAÎNETTE À SYSTÈME DE SÉCURITÉ ENFANTS

L'élément **Child Safety/SafeKids** doit être posé à 1,5 m minimum au-dessus du sol.

CHAÎNETTE SANS SYSTÈME DE SÉCURITÉ ENFANTS

Calcul minimum pour hc:
hauteur store H x 0,45 + 50 mm

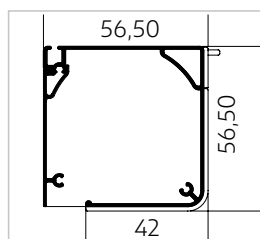
La hauteur des commandes est toujours calculée de la partie la plus haute du store (extrémité supérieure du support) à la partie inférieure du poids du cordon.

Exemple de calcul :

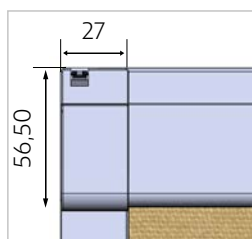
Hauteur store H	Hauteur des commandes hc (minimum)
600 mm	320 mm
1200 mm	590 mm
1800 mm	860 mm

DIMENSION DU COFFRE ET GUIDAGE

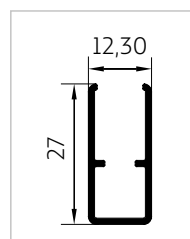
COFFRE (VUE LATÉRALE)



COFFRE (VUE DE FACE)



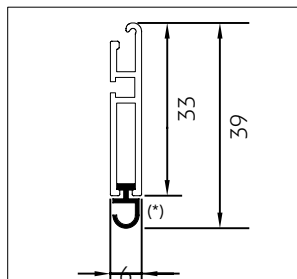
COULISSE FIT BOX



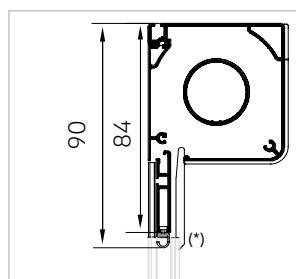
 Mesures en mm.

BARRE DE CHARGE ET HAUTEUR DE REPLI

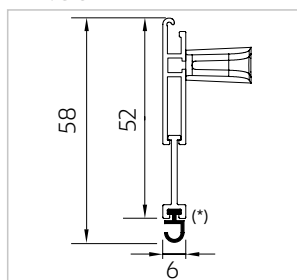
CHAÎNETTE/MOTEUR



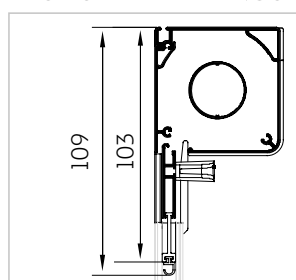
HAUTEUR DE REPLI CHAÎNETTE/MOTEUR




LANGUETTE



HAUTEUR DE REPLI LANGUETTE



 Mesures en mm.

 (*) Le joint d'étanchéité n'est pas compris pour l'installation frontale.



Installation de face


VÉRIFICATION DES MESURES

- 1 Le coffre peut être installé à n'importe quelle hauteur de la fenêtre ou de la porte vitrée car il ne requiert pas d'adhésif.

Hauteur minimale pour que le coffre n'occupe pas la surface vitrée : **56,5 mm**
(le coffre est visible derrière la porte)

Hauteur minimale pour dissimuler le coffre et la barre de charge avec manoeuvre à chaînette ou moteur n'occupent pas la surface vitrée : **84 mm**

Hauteur minimale pour dissimuler le coffre et la barre de charge avec manoeuvre à languette n'occupent pas la surface vitrée : **103 mm**



- 2 Espace minimum pour fixer la coulisse au cadre : **15 mm** (une partie de la coulisse dépassera sur la surface vitrée)

Espace minimum pour dissimuler la coulisse dans le cadre : **27 mm**



- 3 Un minimum de **30 mm** est nécessaire entre la poignée et le début du battant de la porte.

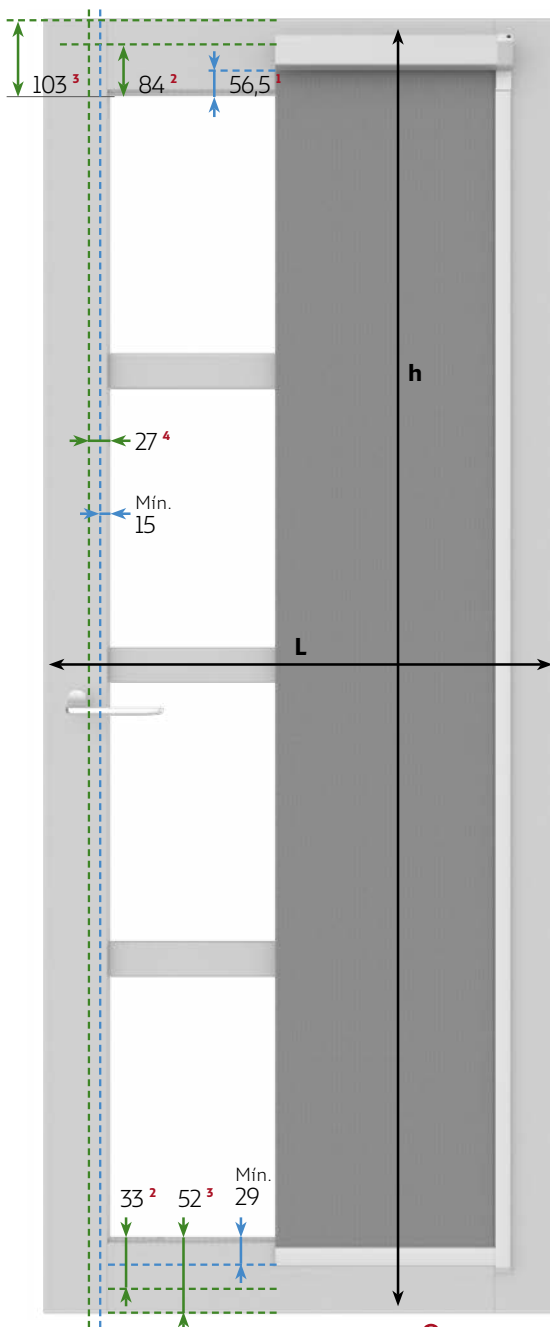


Images orientatives.

POUR UNE BONNE PRISE DE MESURES

- 1 Le système Fit Box peut être posé sur des surfaces planes, des portes vitrées ou des fenêtres à croisillons.

Pour obtenir une meilleure occultation, il est nécessaire d'augmenter l'écart entre le store et le verre.



Mesures en mm.

1. Espace minimum pour dissimuler le coffre.
2. Espace optimal pour manoeuvre à chaînette et moteur.
3. Espace optimal pour manoeuvre avec languette.
4. Avec une marge de 27 mm ou plus, la coulisse ne sera pas visible depuis l'arrière et le passage de la lumière ne sera pas réduit.

COMMANDE:

Bandalux livrera les stores avec les dimensions indiquées par le client.

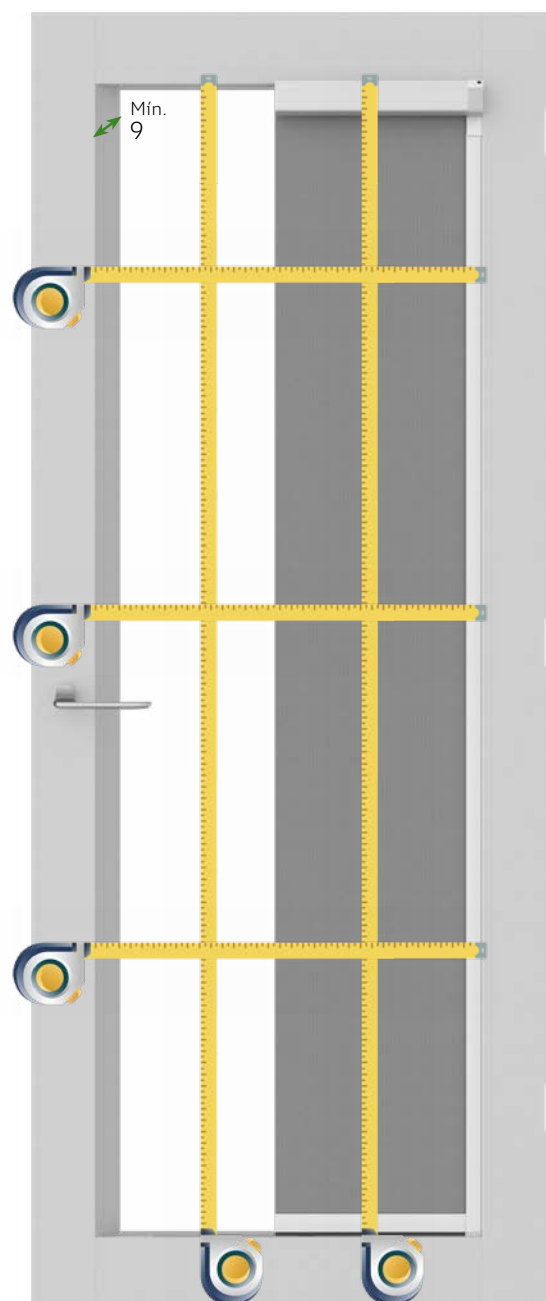


Intallation entre parclose

VÉRIFICATION DES MESURES

- 1** Prenez **3 largeurs** et notez la plus petite.
Prenez **2 hauteurs** et notez la plus petite.
-
- 2** Pour une installation entre parclose, une profondeur minimale de **9 mm est requise.**

POUR UNE BONNE PRISE DE MESURES



 Mesures en mm.

COMMANDE:

Il est nécessaire de préciser la dimension exacte du clair de vitrage (sans rien retrancher) sur la commande envoyée à Bandalux. Nous nous chargerons d'ajuster la confection du store à votre demande.

contract.bandalux.com

bandalux.com